

WORKSHOP

「とっておきの一杯」

稲熊家具製作所

miltata

長屋有



4.20 sun
2014

第1部
13:30~15:30
第2部
16:00~18:00

カフェオレボウル(草木のウツワ仕様)+木のプレートA

WORKSHOP

稲熊家具製作所

miltata

長屋有

「とっておきの一杯」をつくる
ワークショップ

お申込方法

下記申込欄に必要事項をご記入の上、FAX または店頭でお申してください。メールでのお申込については、必要事項を記載の上ご連絡ください。申込確認後、抽選結果、受講についてご連絡します。

【FAX】
052-265-2107

【Mail】
shop_loop@idcn.jp

名前(代表者)*小学生以下は同伴者要 参加人数

年齢 / 歳 名

名前(同伴者)

年齢 / 歳

住所

TEL

FAX

メールアドレス

ご希望の参加時間

13:30~15:30 どちらでも可
 16:00~18:00

プレートの種類をお選びください

A (参加費のみ)
 B (参加費+¥500)

数に限りがありますので、お一人様ABどちらか1枚までとなります。当日変更は材料の都合上できませんのでご注意ください。

この度、稲熊家具製作所を中心にイラストレーターの miltata、陶芸家の長屋有の3人によるワークショップを行います。様々な模様をはんこや筆で器に施していただき、木のプレートにのせれば、少し特別なあなたの「とっておきの一杯」がきっとつくれるはずです。

4/20(日)

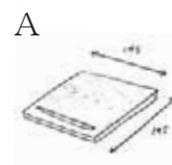
第1部
13:30~15:30
第2部
16:00~18:00

【募集締切】
4/13(日)
【定員】
抽選にて各回10名
【参加費】
¥1,500

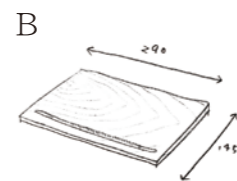
【器と木のプレート2種類】



カフェオレボウル



145×145(参加費のみ)

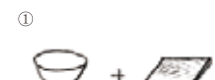


290×145(参加費+¥500)

器とプレートで1セットになります。

器は長屋有と miltata の共同制作「草木のウツワ」シリーズから、カフェオレボウルに絵付けしていただきます。木のプレートは標準サイズのAと隣にお菓子などが置ける大きめサイズのBがあります。表面にある溝はスプーン置きとしてお使いください。

【ワークショップの流れ】



① 器と木のプレートを選びます。一つ一つ微妙に形や木目が違いますので、好きな組み合わせを選んでください。木のプレートには器の隣にお菓子など置ける大きめサイズのプレートもあります。(こちらは+¥500)

② 器に絵付けをしていきます。ハンコや筆など用意していますので、好きな道具で絵付けを試みてください。描いた絵は専用の溶剤で拭き取れば簡単に消えますので、何度でも描くことができます。次に木のプレートのふちを飽(かん)で整えてあげます。

③ ④ ⑤ ⑥ ⑦ ⑧ ⑨ ⑩ ⑪ ⑫ ⑬ ⑭ ⑮ ⑯ ⑰ ⑱ ⑲ ⑳ ㉑ ㉒ ㉓ ㉔ ㉕ ㉖ ㉗ ㉘ ㉙ ㉚ ㉛ ㉜ ㉝ ㉞ ㉟ ㊱ ㊲ ㊳ ㊴ ㊵ ㊶ ㊷ ㊸ ㊹ ㊺ ㊻ ㊼ ㊽ ㊾ ㊿

④ 完成品は5月9日(金)以降に会場のLoopにてお渡しになりますので、ご来店した際にスタッフにお声かけください。

LOOP creators shop

クリエイターズショップ・ループ
460-0008 名古屋市中区栄3-18-1
ナディアパーク・デザインセンタービル
国際デザインセンター4F
ホームページ / www.idcn.jp/loop
営業時間 / 11:00~20:00
休業日 / 毎週火曜日、年末年始、他調整日
TEL 052-265-2106

■地下鉄名城線 栄場駅 6番出口約400m徒歩約5分
■地下鉄東山線・名城線 栄駅 サカエチカ7番出口約600m徒歩約7分

